

## 如何选择实木地板

实木地板作为居家装修中的一个重要装饰材料，面对市场上形形色色的种类该如何选购，下面来共同了解一下

地板的分类：地板分为：实木地板，实木复合地板，强化地板等

实木地板的特点：实木地板是木材不拼、不接加工而成的地板块，有温暖柔和、自然宜人、隔音、脚感好等优点。

实木地板的工艺：天然原木经过开料、烘干、养生、开槽、上漆等工艺加工而成的

我们在选择地板的时候需要先明确自己的需要：

比如家中的楼层环境，是否潮湿，家中有无小孩，以及装修的风格等

实木地板的选购技巧可以归纳为：一看，二问，三闻，四比较，五要小样。

一看：

我们先看表面的花纹

纹路自然，花纹接近为上品



再看表面的平整和光滑度，

三看侧面和背面是否光滑，槽口是否饱满，有无缺点。



槽口饱满无瑕疵 槽口非常饱满和光滑，两个槽口拼接后没有松动，两片地板拼接后没有高低。



槽口拼接紧密

### 二问:

我们在订购地板时需要问清楚地板的性能,还有就是适不适合自己的铺装环境  
因不同材种具有不同的特性,对使用环境有一定的要求,特别是对潮湿和干燥度比较敏感,  
一定好选购适合环境的板材

### 三闻:

我们需要闻一下地板散发出来的味道,实木地板会有淡淡的木香味,还有就是不能有刺激到鼻子的味道.



### 四比较:

我们在选择地板时需要多比较两家同类型地板的质量,价格和售前,售中,售后服务.  
如果确认好适合的材种后,一定要对比同样材种不同品牌的加工质量,特别是安装服务,因地板只是半成品,需要通过安装才能达到使用的效果,  
所以要确认好安装服务,特别是一些辅料的质量不可或缺,比如龙骨,龙骨钉,地板钉,压条踢脚线等

### 五要小样:

我们在确定好购买的地板后记得一定要向商家要一块所卖地板的小样,这个小样可以帮你在收货时作为验货的参考标准。

另外在选购其他商品时比如门套,家具等也能作为色彩搭配的参考。

地板的安装也是非常重要的,我们说三分地板七分安装,所以在选购板时一定要挑选具有施工能力的商家。不但具有质量保证,更多的是避免发生问题后的扯皮情况。

实木地板安装有这几个步骤,大家请一定需要记住:

第一步:打扫干净地面



第二步:弹线

对地板的走向和距离做一个计划,确保地板能正确的按照房间的走向横平竖直



第三步:锯龙骨

将龙骨加工为适合的长度进行预铺



第四步:打眼(固定龙骨)

按照预先的排线进行打孔,注意打孔的直径不能太大,要和膨胀螺栓匹配,并且要具有一定间距要求

龙骨的间距一般不大于 30 厘米,每个龙骨上的龙骨钉也控制在 30 厘米左右



第五步:排放美固钉




第六步:调整水平

在固定龙骨前要确保龙骨的平整度，龙骨不平后期地板铺好后会有声响，这也是地板常见问题之一




第七步:固定龙骨

将调整好水品的龙骨进行固定



#### 第八步:铺设防潮垫

防潮垫一定要完全覆盖，特别是拼接处一定要有一部分的重复，避免地面的潮气重接缝处外漏



#### 第九步:预铺调整色差

因实木地板为天然木材，具有先天的色差度，为了更好的提高美观度，在铺设前一定要做一个预铺

对于很多网友提出的无色差地板，一般实木地板无法做到



#### 第十步:铺设地板

使用专业工具将地板一片片组装起来




#### 第十一步:插片留缝

实木地板因其特性，具有热胀冷缩的变化，特别是受空气湿度的原因变化较大，所以地板间



必须进行预留伸缩缝



第十二步:铺设完毕



请允许我在这里做一次广告，因为这太重要了！

如果想知道更多内容请点击我



网络版:<http://xue.jia.com/shanghai/88>

现场版:<http://xue.jia.com/shanghai/66>

装修知识交流: [http://bbs.jia.com/shanghai/f\\_4](http://bbs.jia.com/shanghai/f_4)